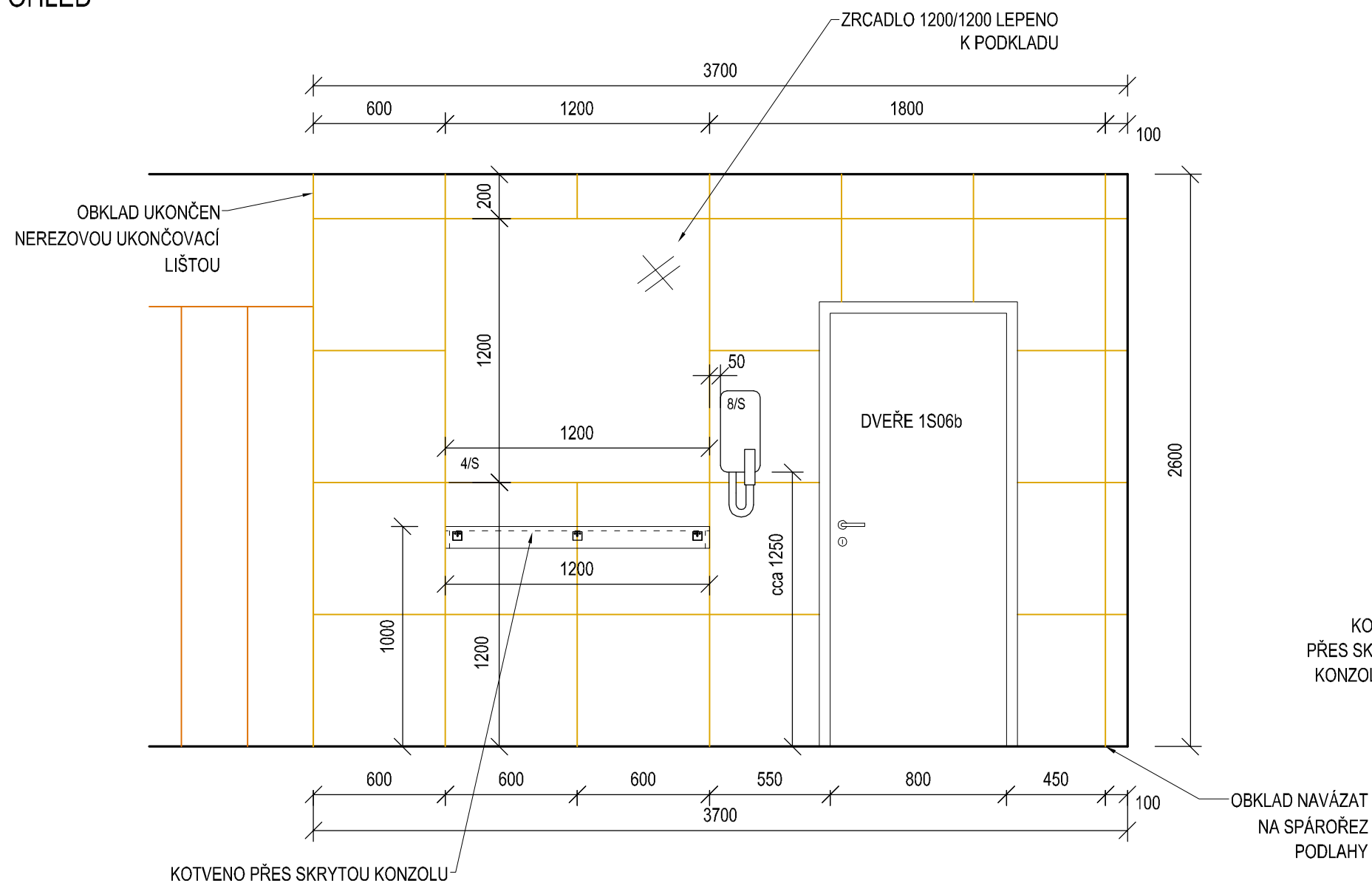


- ŠATNA ŽENY (m. č. 1S15)

Technical drawing of a rectangular shower enclosure. The overall dimensions are 2490 mm in width and 2600 mm in height. The width is divided into sections of 600, 1200, and 690 mm. The height is divided into sections of 200, 600, 1200, and 200 mm. The drawing shows a shower tray with a central drain (4/S) and two side drains (8/S). The tray is labeled 'OBKLAD UKONČEN NEREZOVOU UKONČOVACÍ LIŠTOU' (Trimmed with stainless steel trim). The tray is mounted on a 'KOTVENO PŘES SKRYTOU KONZOLU' (Mounted through a hidden bracket). The tray is labeled 'ZRCADLO 1200/1200 LEPENO K PODKLADU' (Mirror 1200/1200 glued to the substrate). The tray is labeled 'OBKLAD NAVÁZAT NA SPÁROŘEZ PODLAHY' (Trim to match the floor joint).

Technical drawing showing a side view of a wall-mounted unit. The unit is mounted on a wall, indicated by a vertical line. The unit's height is 2600. The mounting bracket is 200 wide. The unit is 900 high and 1000 wide. A callout points to the mounting bracket with the text: KOTVENO PŘES SKRYTOU KONZOLU 3 KS.

POHLED





Technical drawing showing the mounting details of the unit. The unit is mounted on a wall with a height of 2600 mm. The mounting bracket is 200 mm wide. The unit is mounted at a height of 900 mm from the bottom, with a 100 mm gap between the unit and the wall. The unit is mounted on a hidden bracket (KOTVENO PŘES SKRYTOU KONZOLU 3 KS).

PŮDORYSNÝ ROZMĚR POLICE:	1200 x 200 mm
VÝŠKA:	100 mm
MATERIÁL:	LAMINO DESKA TL. 18 mm, DEKOR DUB
KOTVENÍ:	KOTVENO PŘES SKRYTOU KONZOLU NA PULT 3 SKRYTÉ OCELOVÉ KONZOLY
VYBAVENÍ:	ZRCADLO LEPENÉ K PODKLADU Š/V = 1200/1200 mm 2x NÁSTĚNNÝ FÉN DO PROVOZU PRO VEŘEJNOST (MATERIÁL - PLAST BÍLÝ)

PŮDORYSNÝ ROZMĚR POLICE:	1200 x 200 mm
VÝŠKA:	100 mm
MATERIÁL:	LAMINO DESKA TL. 18 mm, DEKOR DUB
KOTVENÍ:	KOTVENO PŘES SKRYTOU KONZOLU NA PULT 3 SKRYTÉ OCELOVÉ KONZOLY
VYBAVENÍ:	ZRCADLO LEPENÉ K PODKLADU Š/V = 1200/1200 mm 1x NÁSTĚNNÝ FÉN DO PROVOZU PRO VEŘEJNOST (MATERIÁL - PLAST BÍLÝ)

	KERAMICKÝ OBKLAD SVĚTLE BÉŽOVÁ, FORMÁT 600x600 mm
	ZRCADLO LEPENÉ K PODKLADU

POZN.: TENTO VÝKRES NESLOUŽÍ JAKO DÍLENSKÁ DOKUMENTACE. DODAVATEL JE ZODPOVĚDNÝ ZA DOSTATEČNÉ NADIMENZOVÁNÍ
KOTVÍCÍCH PRVKŮ. ROZMĚRY STAVEBNÍCH KONSTRUKCÍ JSOU ORIENTAČNÍ, PŘED REALIZACÍ JE NUTNÉ ZAMĚŘENÍ NA MÍSTĚ.

NAVRHOVAL	Ing. Martin Gazda		<div> SPECTA projektování a realizace staveb SPECTA s.r.o., Na Popluzí 821/11, 400 01 Ústí n. L. IČ: 273 05 350, DIČ: CZ27305350 telefon: 475 511 441 e-mail: info@specta.cz GSM: 733 121 924 www.specta.cz</div>	
SCHVÁLIL	Ing. Martin Gazda			
INVESTOR:				
Městské služby Ústí nad Labem, p.o. Panská 1700/23, 400 01 Ústí nad Labem				
AKCE:	AREÁL KLÍŠE, ÚSTÍ NAD LABEM - WELLNESS A FITNESS U Koupaliště 575/11, 40001 Ústí nad Labem - Klíše			
SOUBOR:	SO 01 D.1-01.5 Interiér		DATUM 10/2023	
			Č. ZAKÁZKY S-23-016	
			STUPEŇ PD DPS	
			FORMÁT VÝKR. A2	
NÁZEV VÝKRESU:	FITNESS - FÉNOVÉ STĚNY		MĚRÍTKO: 1:25	C. PŘÍLOHY: D.1-01.5.b.07